



華南金融集團

華南期貨股份有限公司 (107)金管期總字第002號

台北市民生東路四段54號3樓之9 TEL:(02)2718-0000 FAX:(02)2546-3708

3F, No. 54 Ming Sheng East Road Sec. 4, Taipei, TAIWAN

台指期貨 2018年10月03日 星期三 收盤日報

● 法人動態：

單位：億	台股現貨買賣超				個股貢獻點數前十名		個股貢獻點數後十名					
	買進	賣出	合計	累計本月至今								
外資及陸資	220.01	216.78	3.23	-94.70	台積電	24.30	台塑化	-25.00				
投信	9.74	21.05	-11.30	-16.83	統一	1.70	台化	-5.49				
自營商	41.45	53.66	-12.21	-21.94	中鋼	1.47	台塑	-4.77				
合計	270.66	290.86	-20.20	-133.37	日月光投控	0.81	大立光	-3.52				
10/2融資	41.35	38.10	3.25	今日 1600.44	台灣大	0.64	華碩	-3.06				
10/2融券	29739	32974	3235	餘額 454239	聯發科	0.59	台達電	-2.92				
單位：口	多		空		亞泥	0.44	可成	-2.45				
10/2摩台10月多空比	66		274		統一超	0.39	鴻海	-1.95				
台指期前十大佔市場	50.0%		45.5%		寶成	0.39	大成鋼	-1.90				
電子期前十大佔市場	44.7%		59.3%		彰銀	0.37	中華電	-1.45				
金融期前十大佔市場	62.1%		61.4%		前十名合計	31.11	後十名合計	-52.52				
期貨未平倉	台指期		電子期		金融期		台指選擇權(買權)			台指選擇權(賣權)		
多空淨額	未平倉	增減	未平倉	增減	未平倉	增減	未平倉	前日未平倉	增減	未平倉	前日未平倉	增減
外資及陸資	26888	5141	23	150	-681	136	13747	15879	-2132	-2864	7082	-9946
投信	-23947	-239	39	6	18	0	-445	-461	16	1654	1936	-282
自營商	-2645	-2506	-383	-114	198	-92	-21143	-47565	26422	8471	31137	-22666

● 觀盤重點提示

選擇權籌碼：今日未平倉p/c ratio為 1.05，較前日減少 0.02，成交量p/c ratio為 1.11，較前日增加 0.14；近月買權最大未平倉量集中在 11300 履約價序列，賣權最大未平倉量集中在 10600 履約價序列。

期、現貨籌碼：[1]現貨三大法人今日合計賣超 20.2 億元，其中外資買超 3.23 億元。[2]期貨外資今日淨部位多單留倉 26888 口，較前日增加 5141 口淨多單，投信淨空單留倉 23947 口，自營商淨空單留倉 2645 口。

盤勢分析：自美、加、墨達成新版協議USMCA後，下一步美國將針對中國的貿易實質談判；然而中國先前表示，在美國11月期中選舉結束前，不再與美方進行任何協議，因此預估短期內台指期近月將會呈現震盪狀態。

台股今日呈現下跌、台指期則表現相對樂觀，期、現貨逆價差亦逐漸收斂。近日外資買超金額逐漸縮小，短線資金流出不利台股、台指期的走勢且短線技術面趨弱。今日台指期收盤跌破季均線，大型權值股亦面臨賣壓，在美、中貿易尚未明朗化之前，不排除短線將回測至年均線，待相對低點再行承接。

● 台指期貨收盤行情

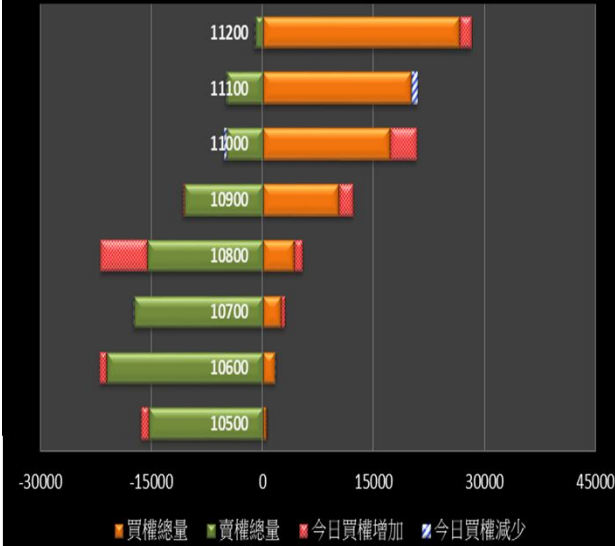
簡稱	收盤價	最高價	最低價	漲跌	價差(%)	成交量	委買均量	委賣均量	成交均量	OI
加權指數	10863.94	10926.73	10839.46	-55.69		992億	2.42	1.28	4.64	
10月台指期	10854	10914	10845	-23.00	-0.09	135463	2.43	2.42	3.04	84658
11月台指期	10844	10902	10836	-24.00	-0.18	2344	1.60	1.63	1.67	5255
10月小台指	10854	10914	10844	-24.00	-0.09	100947	1.79	1.76	2.06	29494
11月小台指	10844	10902	10835	-23.00	-0.18	4203	1.30	1.35	1.41	5580
電子指數	434.17	436.18	432.61	-0.95		584億				
10月電子期	433.30	435.95	432.60	0.50	-0.20	3016	1.42	1.39	1.50	3087
11月電子期	433.20	435.30	432.40	0.85	-0.22	80	1.60	1.16	1.25	179
金融指數	1296.64	1299.91	1294.66	-3.48		46億				
10月金融期	1295.60	1298.80	1293.20	-2.40	-0.08	1242	1.25	1.41	1.42	2657
11月金融期	1294.60	1296.80	1292.60	-1.40	-0.16	28	1.14	1.18	1.22	106
摩台指	407.19	408.36	405.97	-0.41						
10月摩台指	406.40	408.10	405.50	0.00	-0.19	28540	-	-	1.93	189505
11月摩台指	407.20	406.60	406.60	0.20	0.00	1	-	-	0.00	2361

<本文僅供參考，並不做任何獲利保證。>

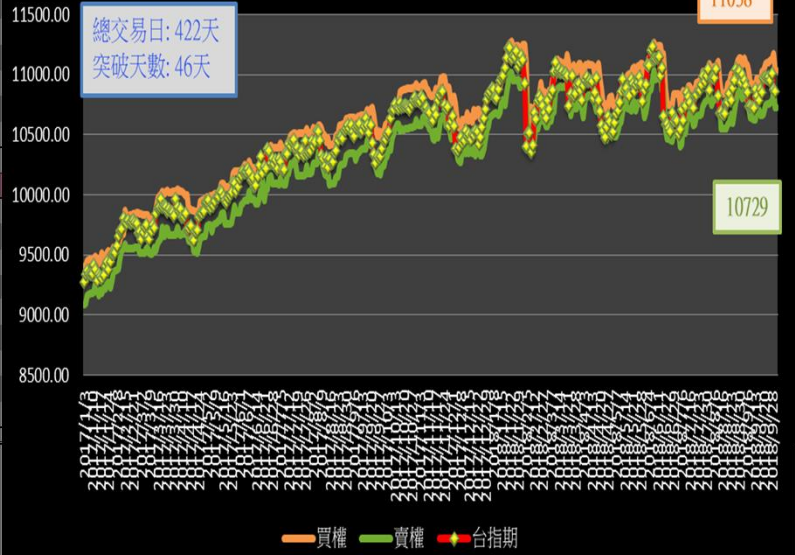


台指選擇權未平倉解析

近月選擇權未平倉分佈圖



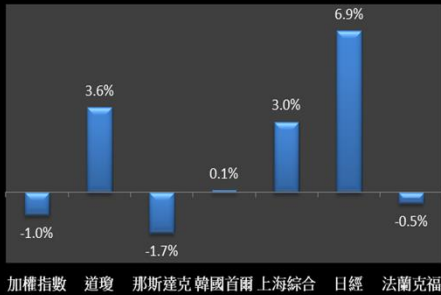
近月選擇權未平倉(加權平均法)一壓力支撐圖



國際指數/商品期貨/外匯行情

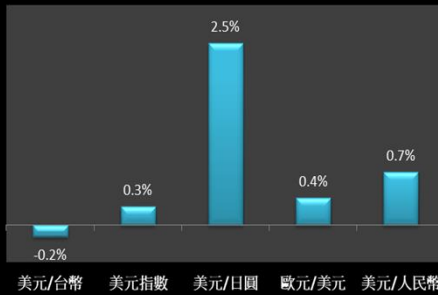
國際股市月績效表現

20180903~20181003



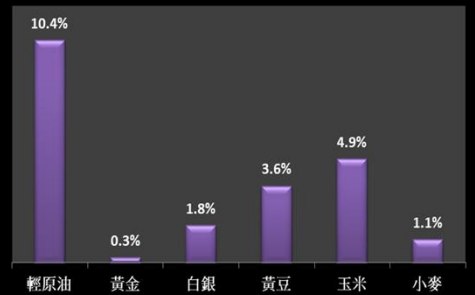
國際外匯月績效表現

20180903~20181003



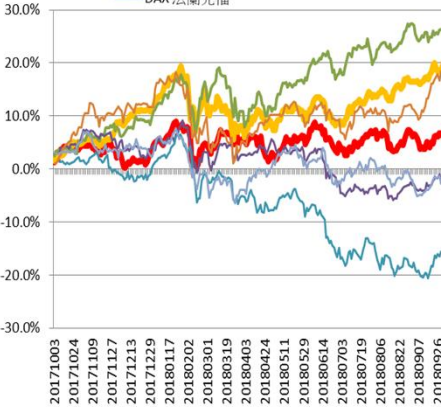
國際商品期貨月績效表現

20180903~20181003



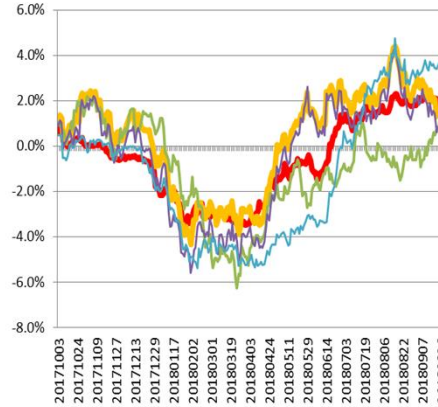
年漲幅

■ TWI 加權指數 ■ DJI 道瓊指數
■ NAS NASDAQ(D) ■ KOR 韓國首爾
■ SHI 上海綜合 ■ NKI 日經指數
■ DAX 法蘭克福



年漲幅

■ TWD 台幣 ■ YDX 美元指數
■ JPY 日圓 ■ EUR 歐元
■ CNY 人民幣



年漲幅

■ M1WS& 輕原油& ■ O1GC@ 黃金@
■ O1S& 白銀& ■ B1S& 黃豆&
■ B1C& 玉米& ■ B1W& 小麥&

